

STARESSO

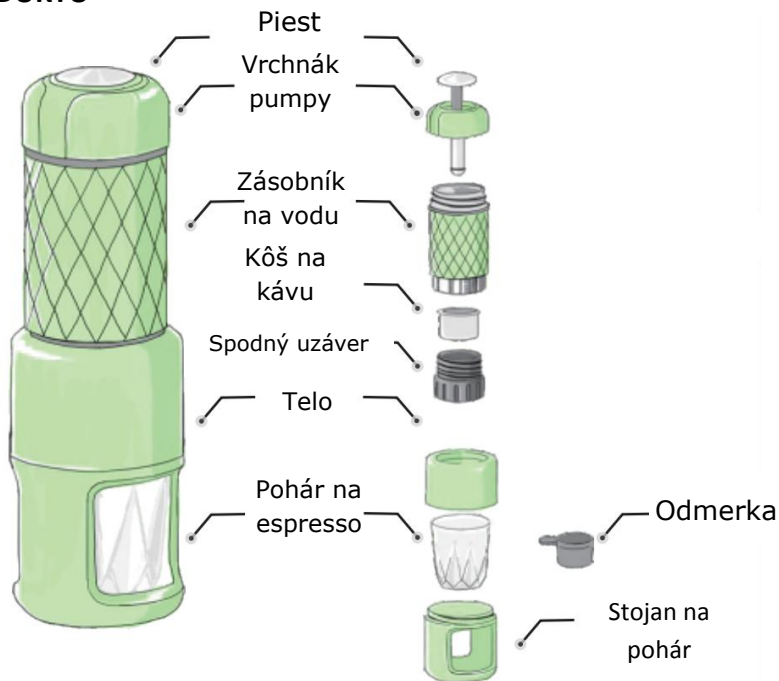
Návod na použitie prenosného kávovaru
Starezzo

VAROVANIE

Pozorne si prečítajte tento návod na použitie predtým, ako Staresso prvý krát použijete. Týmto spôsobom predídete riziku poškodenia zdravia a škody na zariadení.

- Nepoužívajte Staresso na iný účel ako je určené.
- Po rozbalení sa uistite, že je Staresso neporušené.
- Obalový materiál (plastový sáčok a pod.) nenechávajte v dosahu detí, môžu byť pre ne potenciálnym zdrojom nebezpečenstva.
- Nenechávajte deti používať a hrať sa s Staressom.

POPIS PRODUKTU



POUŽITIE

Staresso je určené na osobné použitie. Použitie Staressa na iný účel a iným spôsobom, ako je uvedené v tomto dokumente môže spôsobiť zranenia a zrušiť platnosť záruky produktu. Staresso Culture Co., Ltd a NajTrade s.r.o. nepreberajú zodpovednosť za prípadné zranenia alebo škodu spôsobenú nesprávnym použitím Staressa.

BEZPEČNOSŤ

Staresso spĺňa všetky bezpečnostné normy pre používanie pri kontakte s jedlom.



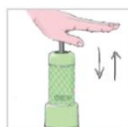
OCHRANA ŽIVOTNÉHO PROSTREDIA

Všetky obalové časti a telo Staressa sú vyrobené z recyklovateľných materiálov.



Návod na obsluhu

1. Naplňte kôš na kávu mletou kávou (7-10g) a jemne utlačte spodnou stranou odmerky.
2. Vložte kôš späť a pevne ho zašrubujte do zásobníka na vodu.
3. Otvorte vrchnák pumpy a naplňte zásobník na vodu horúcou vodou (50-80ml, 85+°C).
4. Stláčajte rovnomerným tlakom až kým sa zásobník nevyprázdni.
5. Odmontujte telo kávovaru a vyberte pohár s vašim espressom.





Príprava speneného mlieka

POKROČILÉ FUNKCIE

Studené espresso

Použite rovnaký postup so studenou vodou. Výsledný nápoj je jednoduchý na prípravu avšak má jemnejšiu chuť a bohatšiu penu.

Ľadové kapučíno

Na vaše studené presso pridajte spenené mlieko pripravené pomocou Staressa.

Americano

Použite 7g stredne praženej kávy a vylúhujte vaše presso 2x! (Po príprave klasického espressa nápoj znovu vráťte do zásobníka na vodu. Nie je potrebná ďalšia dávka mletej kávy).

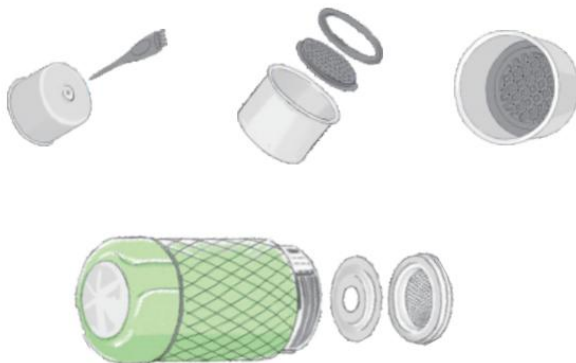
Black tee latte

Použite 7g listov čierneho čaju namiesto kávy, 60-80ml vriacej vody a výsledný nápoj zmiešajte so speneným mliekom.

ČISTENIE

Rešpektujte vaše Staresso a pravidelne ho po každom použitý vyčistite. Ak sa oň budete dobre starať, vydrží vám veľa rokov. Nedávajte žiadnu z častí Staressa do umývačky riadu!

1. Odskrutkujte vrchnák pumpy a vypumpujte zvyšnú vodu
2. Vyčistite kôš na kávu pod tečúcou vodou
3. Ak ste použili kávovar na prípravu speneného mlieka, ponorte pumpu do vody a vypumpujte zvyšok mlieka



LIKVIDÁCIA

Staresso bolo vyrobené z vysokokvalitných materiálov ktoré môžu byť opätovne použité alebo recyklované. Po ukončení používania odovzdajte Staresso do príslušného zberu odpadu.

ZÁRUKA

Na Staresso je poskytovaná štandardná zákonom určená záručná doba. Táto záruka je neprenosná a nie je možná kompenzácia vo finančnej hotovosti. Záruka sa nevzťahuje na produkty, ktoré boli použité inak, ako je určené v tomto návode na použitie.

Záruka sa rovnako nevzťahuje na:

- Poškodenie vyplývajúce z nevhodného používania, zanedbania starostlivosti alebo akéhokoľvek iného použitia Staressa na účely, ktoré nie sú uvedené v tejto príručke.
- Poškodenia vonkajšieho vzhľadu, poškodenia spôsobené koróziou alebo postupným opotrebením.

Akékoľvek zásahy alebo opravy nepovolanými osobami majú za následok zrušenie záruky produktu.

OSTATNÉ

Predajca a dovozca: NajTrade s.r.o., Húskova 31, 04023 Košice, IČO: 50590502.

Výrobca: STARESSO Culture Co., Ltd. Vyrobené v Číne.

Kávovar je možné zakúpiť v eshope www.ekokapsule.sk