



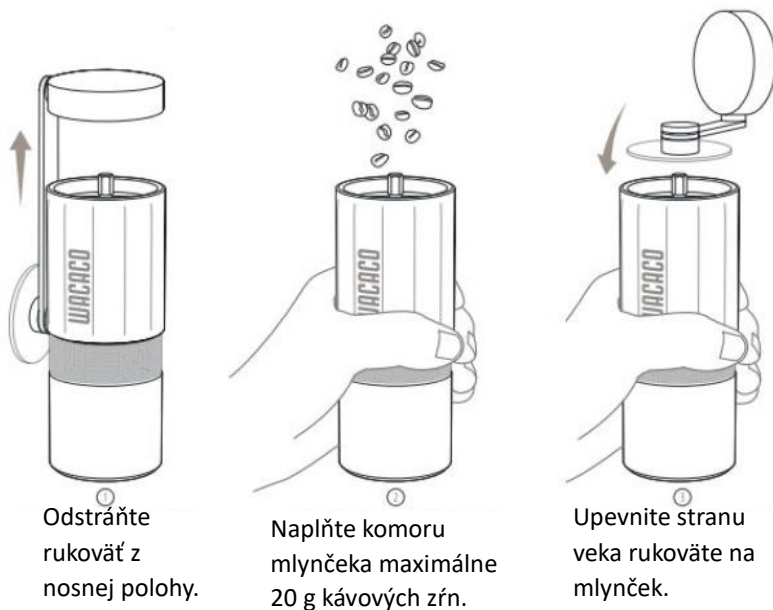
Návod na mlynček na kávu WACACO
Exagrind

Popis

Návod poskytuje podrobný popis častí a zostavy mlynčeka na kávu. Obsahuje:



Inštrukcie





Odskrutkujte nádobu.



Nádobu zaskrutkujte späť.



Pri otáčaní nastavovacieho gombíka v smere hodinových ručičiek držte rukoväť, aby ste zabránili jej otáčaniu, až do najužšej polohy (počiatočný bod).



Držte hlavné telo v jednej ruke a druhou rukou otáčajte rukoväťou v smere hodinových ručičiek, kým sa nezomlejú všetky zrnká.



Z počiatočného bodu jednoducho otočte nastavovací gombík proti smeru hodinových ručičiek na preferované nastavenie mletia. Pozrite sa tabuľku spôsobov varenia, kde nájdete návrh ideálneho nastavenia mletia.



Po dokončení odskrutkujte nádobu a vylejte mletú hmotu.

Poznámka



- Každé úplné otočenie nastavovacieho gombíka zväčší medzeru otrepov o 1 mm.
- V jednom kole je 30 kliknutí. Preto každé kliknutie upraví medzeru otrepov o 33 mikróvov (0,033 mm).
- Otočte nastavovací gombík v smere hodinových ručičiek pre jemnejšie mletie a proti smeru hodinových ručičiek pre hrubšie mletie.

POZOR

- Otrepy je možné rozobrať nadmerným otáčaním proti smeru hodinových ručičiek.
- Pred úpravou hrubosti mletia pridajte veko na miesto.
- Mlynček uchovávajte na suchom mieste.
- Zabezpečte, aby sa mlynček nikdy neumýval ani nečistil vodou.
- Nepokúšajte sa mlieť kávové zrná na najjemnejšie 0 – 6 kliknutí, aby ste zaistili dlhú životnosť ostrosti otrepov.
- Toto zariadenie je určené len na použitie zrnkovej kávy. Iný materiál nebrúste.
- Dávajte pozor na ostré kovové otrepy.
- Toto nie je hračka. Mlynček uchovávajte mimo dosahu detí.

Tabuľka spôsobov varenia

- Espresso 10-20 kliknutí od počiatočného bodu.
- Kávu prefiltrujte 20-26 kliknutiami od počiatočného bodu.
- Pour Over 34-42 kliknutí od počiatočného bodu.
- French Press 42-46 kliknutí od počiatočného bodu.

PRODUKTY WACACO					
					
picopresso	nanopresso	Barista kit	minipresso	cuppamoka	pipamoka
13-15 kliknutí od počiatočného bodu.	16-18 kliknutí od počiatočného bodu.	22-24 kliknutí od počiatočného bodu.	18-20 kliknutí od počiatočného bodu.	36-38 kliknutí od počiatočného bodu.	36-38 kliknutí od počiatočného bodu.

Určené použitie

Exagrind je určený na osobné použitie a nie je vhodný na komerčné, profesionálne, kolektívne alebo priemyselné použitie. Nesprávne používanie môže viesť k strate záruky. Záruka Spoločnosť Wacaco Company Limited ponúka 24-mesačnú záruku na Exagrind na chyby spôsobené chybným materiálom alebo spracovaním od dátumu nákupu. Záruka vylučuje škody spôsobené nesprávnym používaním, zneužitím, zanedbaním, komerčným použitím alebo iným použitím, ktoré nie je uvedené v príručke. Taktiež sa nevzťahuje na poškodenie v dôsledku korózie alebo postupného zhoršovania a akékoľvek neoprávnené opravy rušia platnosť záruky.

ZÁRUKA

Na Exagrind je poskytovaná štandardná zákonom určená záručná doba. Táto záruka je neprenosná a nie je možná kompenzácia vo finančnej hotovosti. Záruka sa nevzťahuje na produkty, ktoré boli použité inak, ako je určené v tomto návode na použitie.

Záruka sa rovnako nevzťahuje na:

- Poškodenie vyplývajúce z nevhodného používania, zanedbania starostlivosti alebo akéhokoľvek iného použitia Exagrind na účely, ktoré nie sú uvedené v tejto príručke.
- Poškodenia vonkajšieho vzhľadu, poškodenia spôsobené koróziou alebo postupným opotrebením.

Akékoľvek zásahy alebo opravy nepovolnými osobami majú za následok zrušenie záruky produktu.

