

**KAFFE  
LOGIC**

# **Kaffelogic Boost Kit**

Návod na použitie

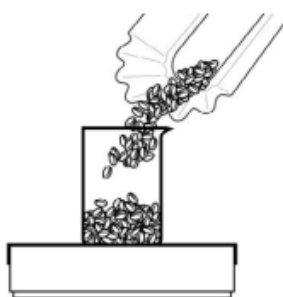
## Čo je v krabici

- 1x Krátky predlžovací krúžok BOOST.
- 1x Vysoký predlžovací krúžok BOOST.
- 1x aktivačný kód BOOST.


## Aktivácia

1. Otvorte Studio na svojom notebooku.
2. Zapojte kábel USB-C do notebooku a pečiacieho stroja.
3. Zapnite pražičku.
4. V aplikácii Štúdio kliknite na Pomocník > Aktivovať funkcie.
5. V kontextovom okne zadajte kód, ktorý sa nachádza na zadnej strane aktivačnej karty Boost, a kliknite na tlačidlo Aktivovať.
6. Stav sa zmení z „Neaktívny“ na „Aktívny“. Ak sa tak nestane, kontaktujte zákaznícku podporu.

## Ako používať



Odvážte požadovanú dávku kávy (v krokoch po 10 g).



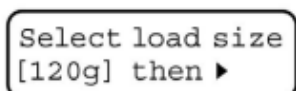
Ak pečiete väčšie množstvo, vložte krúžok BOOST.

Nasypte kávu do pražičky.

Press ▶ to load  
K-logic classic

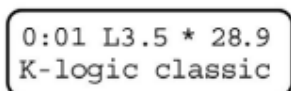


Vyberte si svoj profil a stlačte *tlačidlo Štart*.



Budete vyzvaní na výber

veľkosť náplne pomocou tlačidiel + a -.



Stlačením tlačidla *Štart* spustíte pečenie.



## Ďalšie informácie

- Súčasťou balenia sú nadstavce **BOOST**, ktoré zabránia vypadávaniu pražených kávových zŕn po vybratí zberača pliev. Menšie dávky môžete pražiť aj bez nich.
- Ak chcete piecť štandardnú alebo „nezvýšujúcu“ pečenú múku, vyberte veľkosť náplne 120 g a pečte ako obvykle.
- Ak chcete pred pražením skontrolovať pohyb kávových zŕn, použite funkciu **Náhľad ventilátora** s kávou vloženou do pražiča. Po výbere profilu stlačte tlačidlo ponuky a vyberte možnosť **Náhľad ventilátora**. Týmto sa spustí ventilátor bez ohrevu, aby sa zabezpečilo, že sa zrná dostatočne pohybujú.

## Väčšie veľkosti dávok

Niektoré kávy sa pri väčšom množstve náplne nemusia upražiť rovnako. Zvyčajne sa to môže týkať kávy s vysokou hustotou, malým rozmerom sita alebo kávy nižšej kvality. Ak pri väčšom množstve náplne zaznamenáte „uviaznutie zŕn“ (pohyb zŕn sa počas praženia zastaví), pripálenie alebo zvýšenú nerovnomernosť, jednoducho pražte menšie množstvá, kým nedosiahnete ideálnu hodnotu pre vašu konkrétnu kávu.

## Podpora

V prípade akejkoľvek potreby pomoci sa obráťte na podporu na stránke [kaffelogic.com/help](http://kaffelogic.com/help).

## Záruka a spôsob používania výrobku

Na produkty je poskytovaná štandardná zákonom určená záručná doba. Táto záruka je neprenosná a nie je možná kompenzácia vo finančnej hotovosti. Záruka sa nevzťahuje na produkty, ktoré boli použité inak, ako je určené v tomto návode na použitie.

Záruka sa rovnako nevzťahuje na:

- Poškodenie vyplývajúce z nevhodného používania, zanedbania starostlivosti alebo akéhokoľvek iného použitia na účely, ktoré nie sú uvedené v tejto príručke.
- Poškodenia vonkajšieho vzhľadu, poškodenia spôsobené koróziou alebo postupným opotrebením.

Akéhokoľvek zásahy alebo opravy nepovolanými osobami majú za následok zrušenie záruky produktu.

**Predajca a dovozca:** NajTrade s.r.o., Húskova 31, 04023 Košice, IČO: 50590502.

